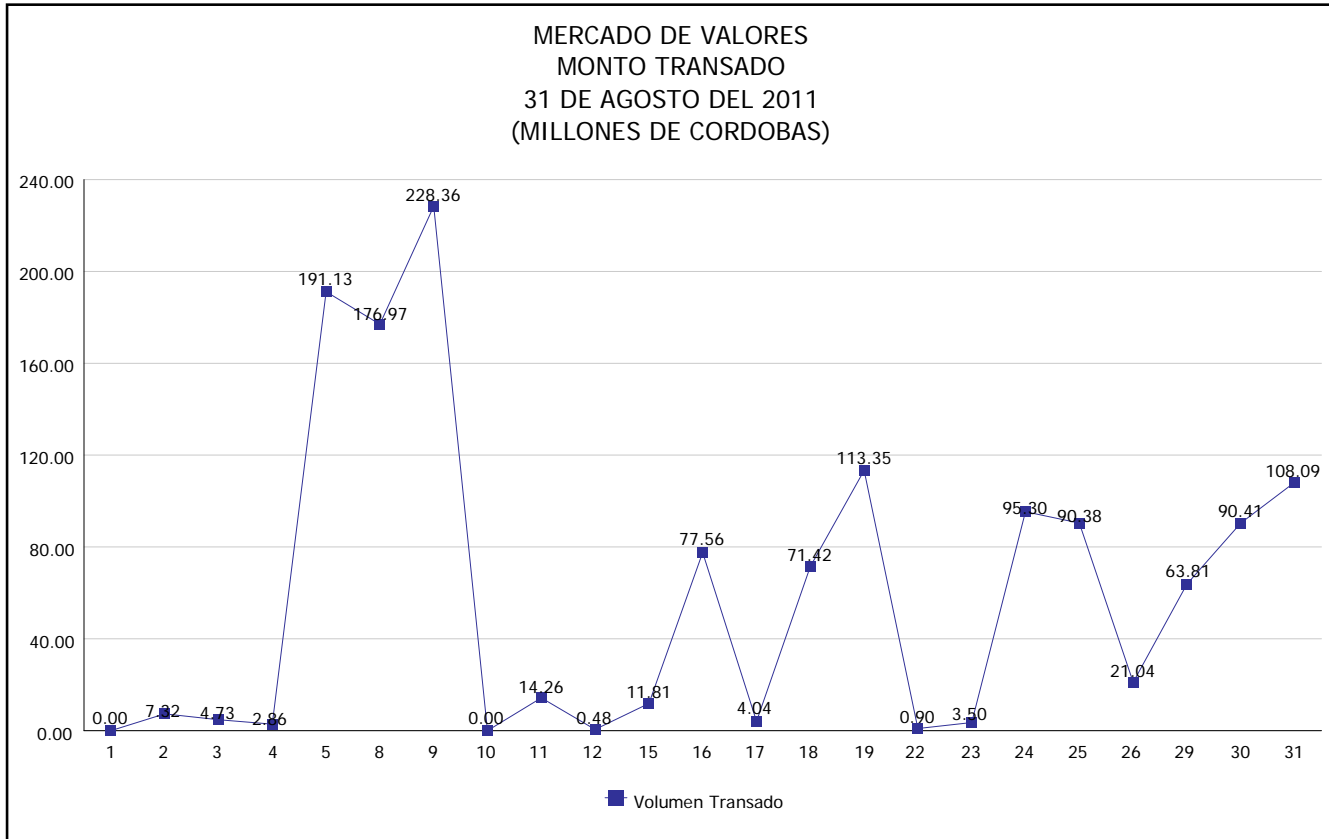


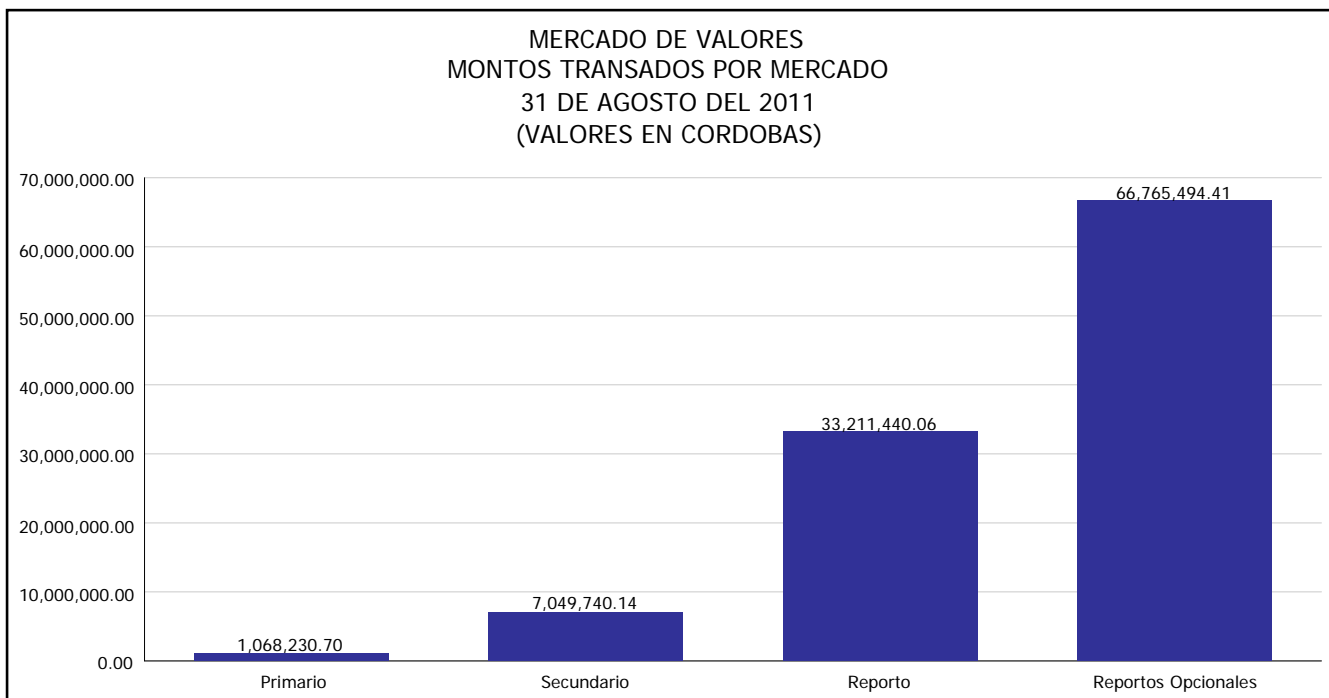


**INTENDENCIA DE VALORES
INFORME DIARIO
MERCADO DE VALORES DE NICARAGUA**

Superintendencia de Bancos y de Otras
Instituciones Financieras de Nicaragua




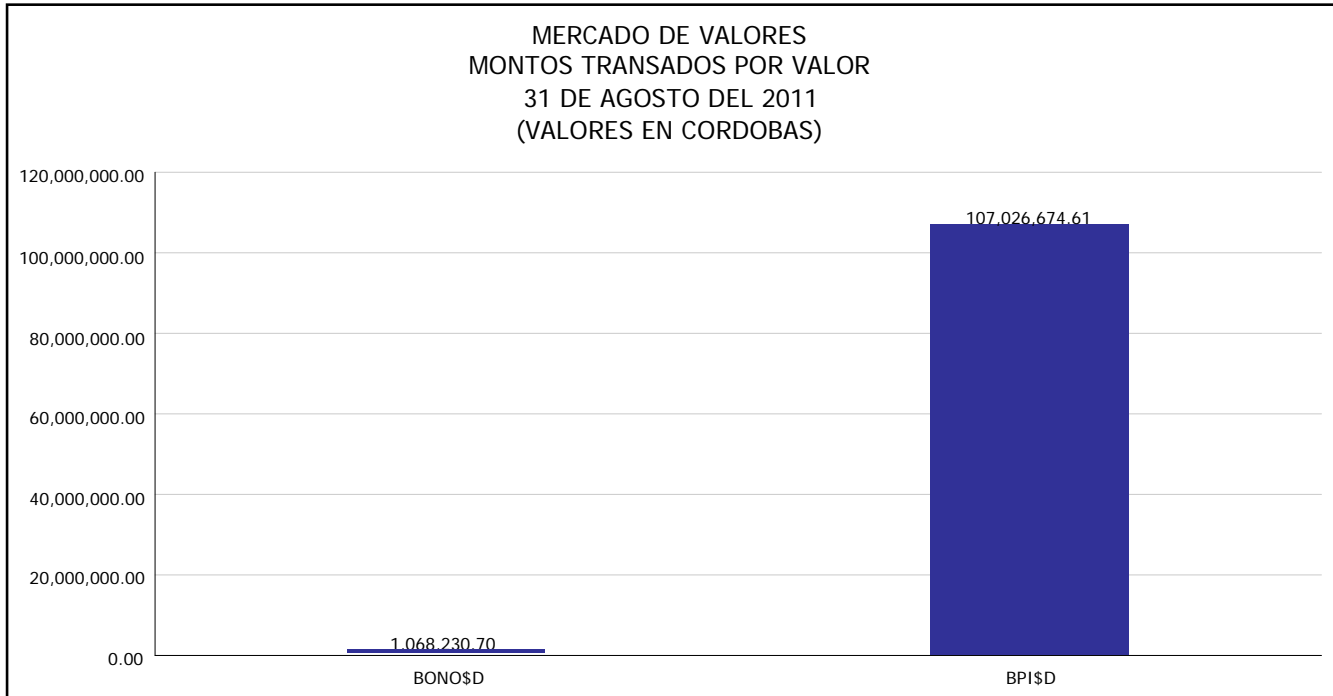
Del 1 al 31 de Agosto del 2011, en el mercado de valores se han transado C\$ 1,377,749,028.34





INTENDENCIA DE VALORES INFORME DIARIO MERCADO DE VALORES DE NICARAGUA

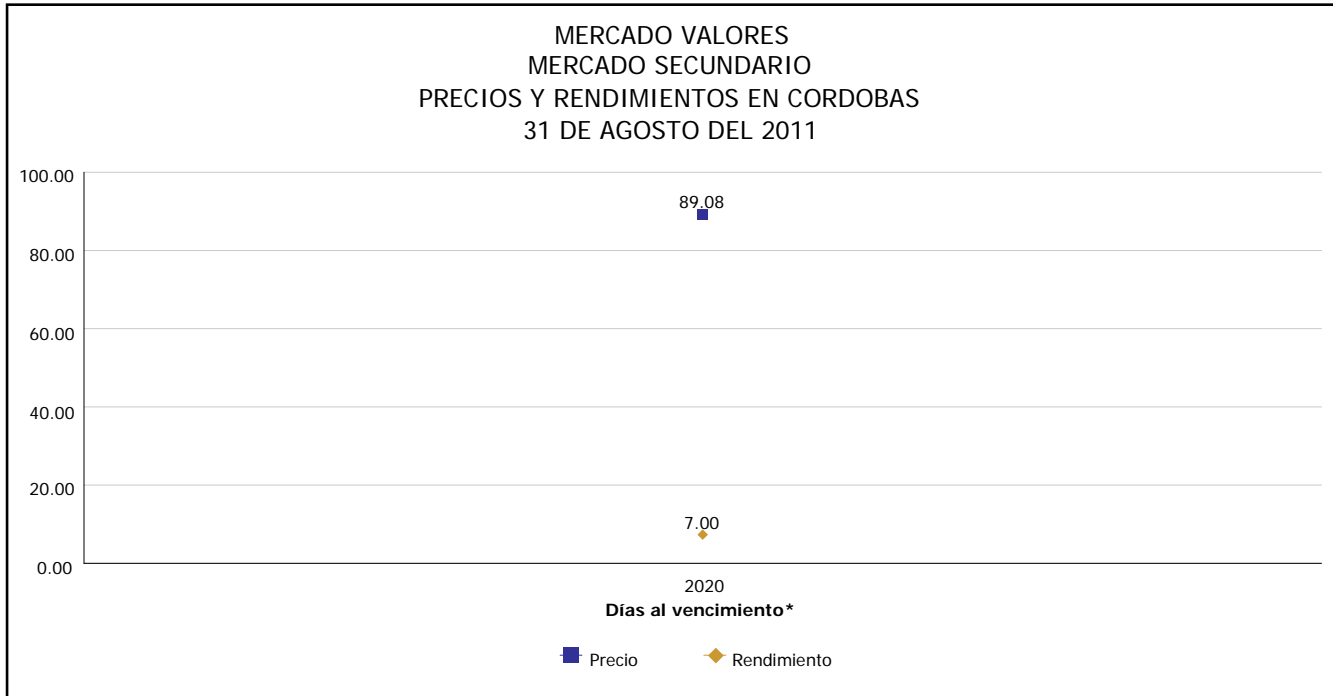
Superintendencia de Bancos y de Otras
Instituciones Financieras de Nicaragua



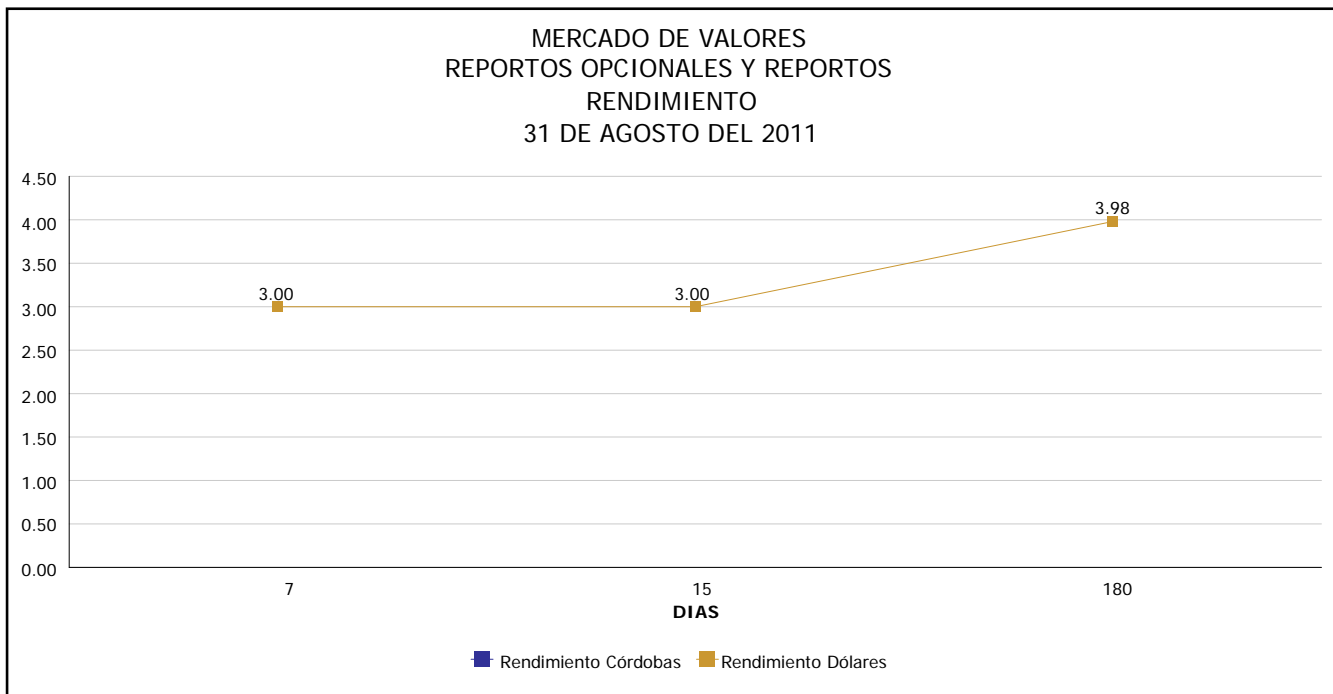


INTENDENCIA DE VALORES INFORME DIARIO MERCADO DE VALORES DE NICARAGUA

Superintendencia de Bancos y de Otras
Instituciones Financieras de Nicaragua



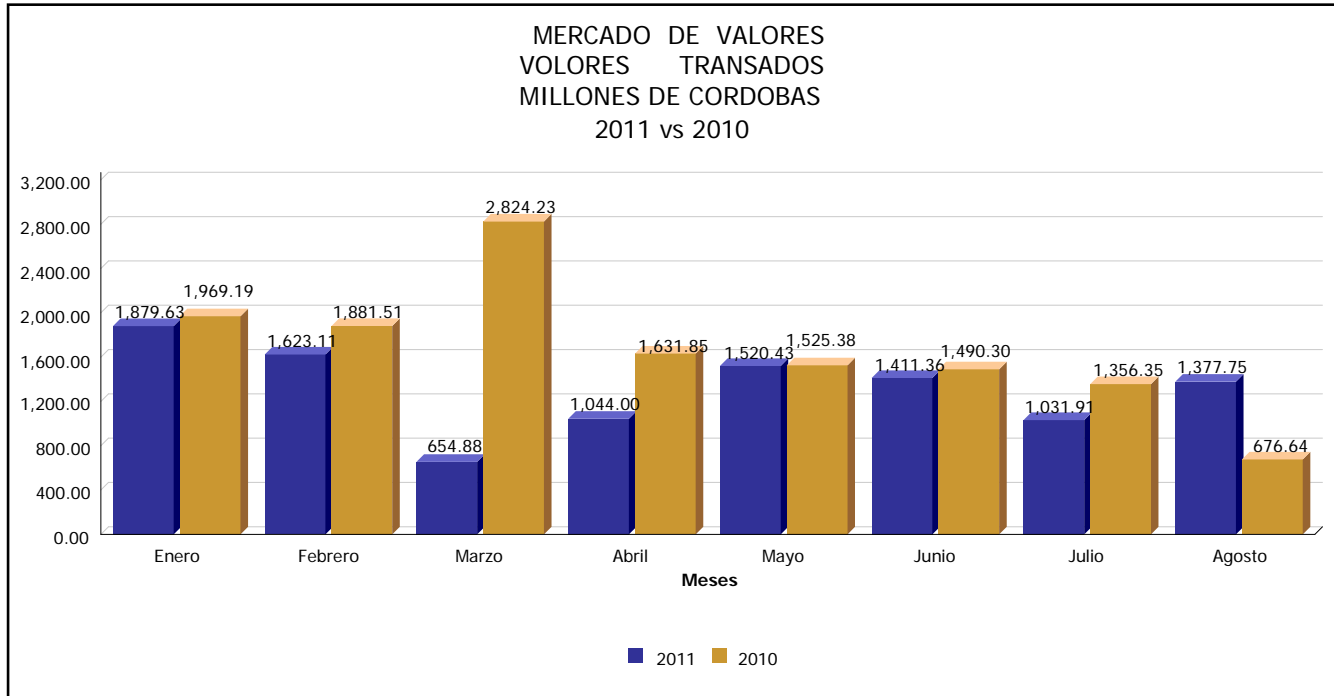
*Para los BPI se presentan años al vencimiento





INTENDENCIA DE VALORES INFORME DIARIO MERCADO DE VALORES DE NICARAGUA

Superintendencia de Bancos y de Otras
Instituciones Financieras de Nicaragua



Fuente: Bolsa de Valores de Nicaragua



Superintendencia de Bancos y de Otras
Instituciones Financieras de Nicaragua

**INTENDENCIA DE VALORES
INFORME DIARIO
MERCADO DE VALORES DE NICARAGUA**

HECHOS RELEVANTES EN MERCADOS INTERNACIONALES

Los precios de las acciones subieron el miércoles en la Bolsa de Valores de Nueva York, impulsados por un positivo reporte sobre el incremento de la actividad manufacturera en Estados Unidos en julio.

Un aumento en los pedidos de fábricas indicó a los inversionistas que la industria manufacturera todavía está saludable. Los pedidos aumentaron un 2.40% en julio, el mayor incremento desde marzo, tras caer un 0.40% en junio. Ese declive provocó preocupaciones de que el sector manufacturero, una de las áreas de mejor desempeño de la economía de Estados Unidos desde que terminó la recesión hace dos años, podría estar empezando a fallar.

Las acciones tuvieron su primera semana positiva en un mes la semana terminada el 26 de agosto, después de que el presidente de la Reserva Federal, Ben Bernanke, dijo que Estados Unidos se mantiene en el camino del crecimiento económico a largo plazo. El Dow Jones ha subido en siete de los últimos ocho días.

El rendimiento del bono del Tesoro a 10 años subió el miércoles a 2.21% desde el 2.18% del martes.

PRINCIPALES INDICES BURSATILES EE-UU				
INDICES	CIERRE DEL DIA		VARIACIONES	
	30/08/2011	30/08/2011	ABSOLUTA	RELATIVA
Dow Jones	11,559.95	11,613.53	53.58	0.50 %
Nasdaq	2,576.11	2,579.46	3.35	0.10 %
S&P	1,212.92	1,218.89	5.97	0.50 %